

Viðmælendur í fréttum og völdum umræðuþáttum fjölmiðla

Niðurstöður könnunar velferðarráðuneytisins og
Fjölmiðlavaktarinnar

Jafnréttisþing
25. nóvember 2015

Rósa Guðrún Erlingsdóttir
sérfræðingur í jafnréttismálum í velferðarráðuneytinu
rosa.erlingsdottir@vel.is



Markmið: Að gera grein fyrir kyni þeirra viðmælenda sem komið hafa fram í fréttum og völdum fréttapáttum í útvarpi og sjónvarpi á tímabilinu september 2014 – september 2015.

Aðferð: Í greiningunni er talinn fjöldi viðmælenda og fjöldi viðtala í hverjum þætti / frétt sem og tíðustu viðmælendur hvers þáttar / fréttatíma.

Einnig er gerð grein fyrir skiptingu viðmælenda eftir kyni fyrir hvern dagskrárlið. Talinn var fjöldi skipta sem hver viðmælandi var tekinn í viðtal.



RÚV

Morgunfréttir útvarps 8:00

Hádegisfréttir útvarps 12:20

Kvöldfréttir útvarps 18:00

Sjónvarpsfréttir 19:00

Sjónvarpsfréttir 22:00

Fjöldi viðtala: 4.962

Fjöldi viðmælenda: 6.514

365

Bylgjufréttir 8:00

Bylgjufréttir 12:00

Fréttir Stöðvar 2 18:30

Fjöldi viðtala: 3.289

Fjöldi viðmælenda: 4.406



Viðmælendur taldir í eftirfarandi umræðuþáttum

RÚV

Morgunþættir Rásar 2

Samfélagið á Rás 1

Spegillinn á Rás 1 og 2

Kastljós Sjónvarpsins

Fjöldi viðtala: 1.578

Fjöldi viðmælenda: 2.086

365

Í bítíð á Bylgjunni

Reykjavík síðdegis á
Bylgjunni

Ísland í dag á Stöð 2

Fjöldi viðtala: 1.761

Fjöldi viðmælenda: 2.037



Kynjahlutföll viðmælenda – þættir á RÚV

RÚV

Þættir eftir miðlum	Fjöldi viðmælenda	Karlar	Konur	Hlutfall karla	Hlutfall kvenna
Rás 1 og 2					
Morgunþáttur Rásar 2	717	434	283	60,5%	39,5%
Samfélagið	504	306	198	60,7%	39,3%
Spegillinn	536	353	183	65,9%	34,1%
Sjónvarp					
Kastljós	329	212	117	64,4%	35,6%
Samtals	2.086	1.305	781	62,6%	37,4%



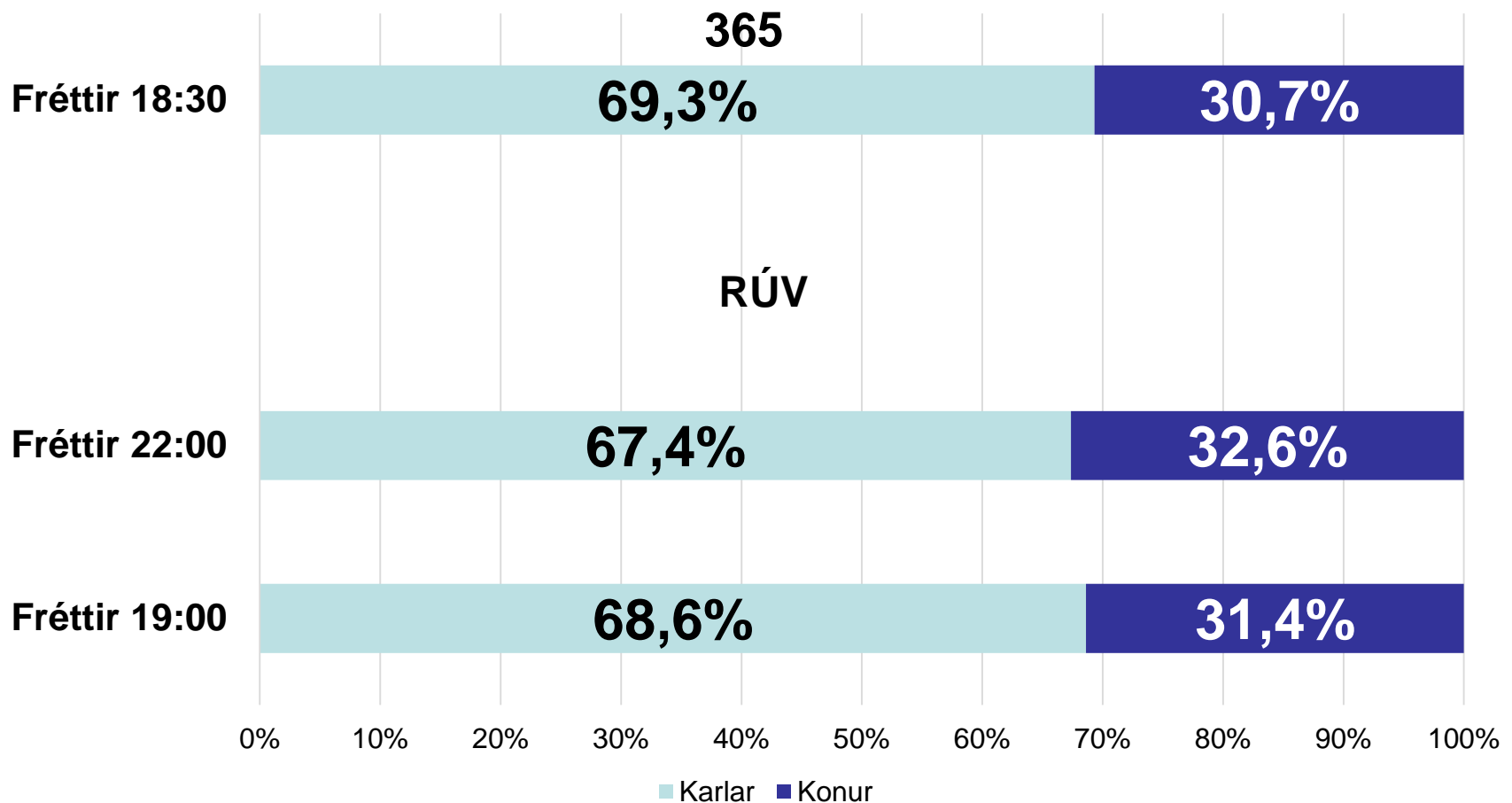
Kynjahlutföll viðmælenda – þættir á 365

365

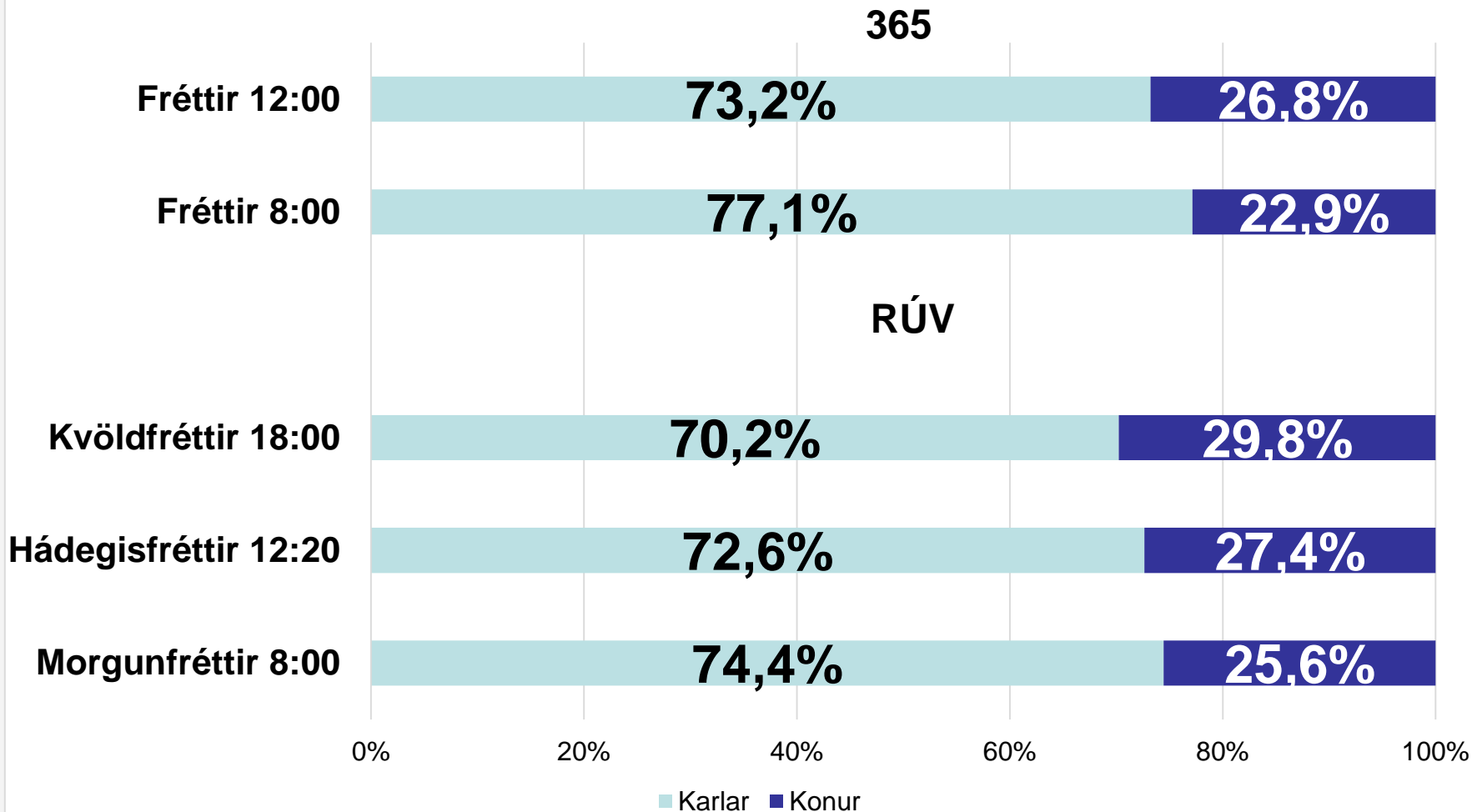
Þættir eftir miðlum	Fjöldi viðmælenda	Karlar	Konur	Hlutfall karla	Hlutfall kvenna
Bylgjan					
Í bitið	971	689	282	71,0%	29,0%
Reykjavík síðdegis	959	739	220	77,1%	22,9%
Stöð 2					
Ísland í dag	107	58	49	54,2%	45,8%
Samtals	2.037	1.486	551	73,0%	27,0%



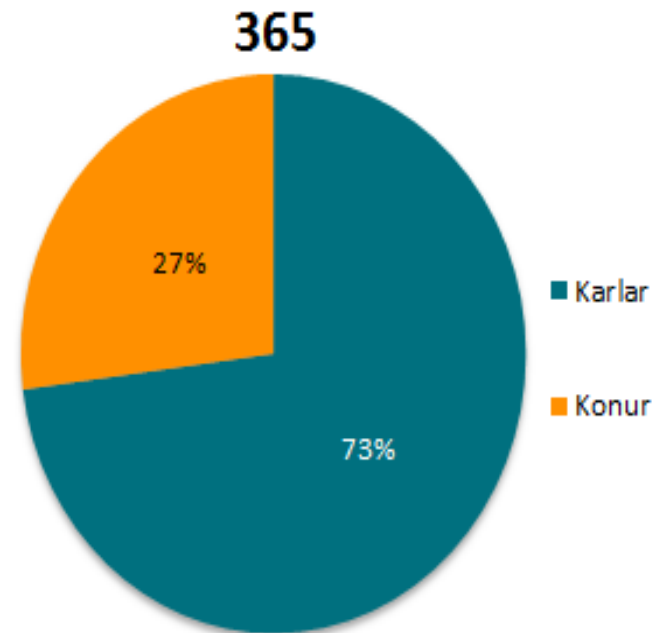
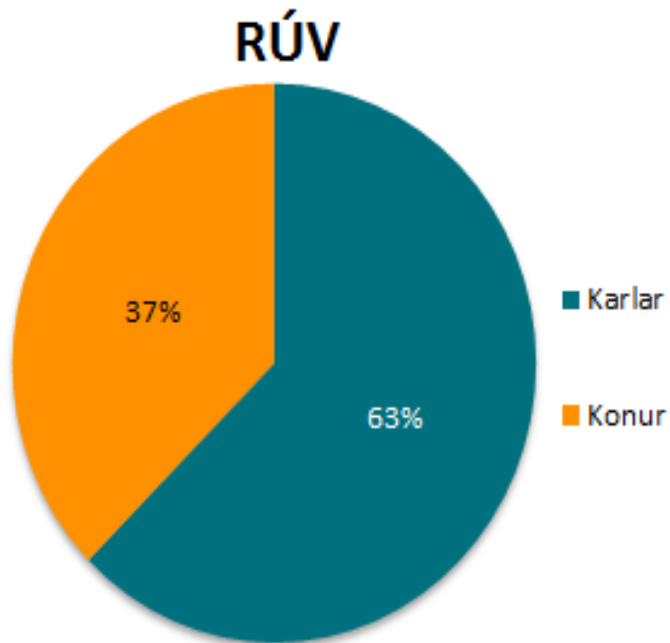
Hlutfall kvenna og karla í sjónvarpsfréttum



Hlutfall kvenna og karla í útvarpsfréttum



Viðmælendur eftir kyni í öllum útvarpsþáttum



Tíðustu viðmælendur útvarpsþátta – heild

Viðmælandi	Fjöldi viðtala
Bjarni Benediktsson	39
Þorsteinn Víglundsson	37
Sigmundur Davíð Gunnlaugsson	36
Katrín Jakobsdóttir	29
Guðlaugur Þór Þórðarson	29
Brynjar Níelsson	27
Gylfi Arnbjörnsson	26
Ólafur Arnarson	25
Jón Gunnarsson	25
Árni Páll Árnason	25
Vilhjálmur Birgisson	24
Guðmundur Steingrímsson	22
Vigdís Hauksdóttir	21
Ögmundur Jónasson	21
Vilhjálmur Bjarnason	21
Ragnheiður Elín Árnadóttir	21
Eygló Harðardóttir	21
Ólafur Ísleifsson	20
Frosti Sigurjónsson	20
Ólafía B. Rafnsdóttir	19



Viðmælendur í hverjum þætti fyrir sig – topplistar – RÚV útvarp

Spegillinn	Fjöldi viðtala
Bjarni Benediktsson	20
Sigmundur Davíð Gunnlaugsson	13
Katrín Jakobsdóttir	9
Gylfi Arnbjörnsson	9
Már Guðmundsson	8
Eygló Harðardóttir	8
Þorsteinn Víglundsson	8
Kristján Þór Júlíusson	7
Árni Páll Árnason	6
Sigurður Bessason	5
Víðir Reynisson	5
Ólafur G. Skúlason	5
Björn Snæbjörnsson	5
Jón Friðrik Bjartmarz	5

Morgunþáttur Rásar 2	Fjöldi viðtala
Þórir Guðmundsson	6
Þorsteinn Víglundsson	5
Þórður Snær Skagfjörð Júlíusson	5
Ólafía B. Rafnsdóttir	4
Tryggvi Aðalbjörnsson	4
Páll Matthíasson	4
Ari Kristinn Jónsson	4
Árni Páll Árnason	4
Gylfi Arnbjörnsson	4
Páll Halldórsson	3
Þórarinn Tyrfingsson	3
Ólafur G. Skúlason	3
Ragnheiður Haraldsdóttir	3
Ólöf Ýrr Atladóttir	3



Viðmælendur í hverjum þætti fyrir sig – topplisti – 365 útvarp

Í bítíð

Fjöldi viðtala

Ólafur Arnarson	20
Ólafur Ísleifsson	18
Brynjar Níelsson	17
Ögmundur Jónasson	13
Vilhjálmur Birgisson	11
Vilhjálmur Bjarnason	10
Jón Gunnarsson	9
Þorsteinn Sæmundsson	9
Ólafur Guðmundsson	8
Ragnheiður Elín Árnadóttir	8
Þorsteinn Víglundsson	8
Guðlaugur Þór Þórðarson	8
Ásmundur Friðriksson	8

Reykjavík síðdegis

Fjöldi viðtala

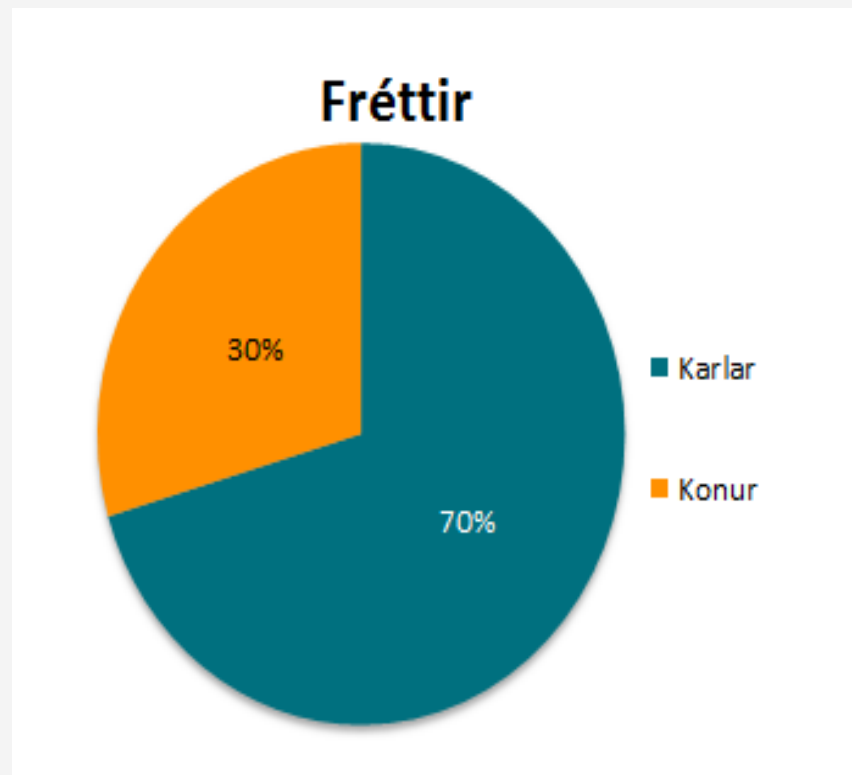
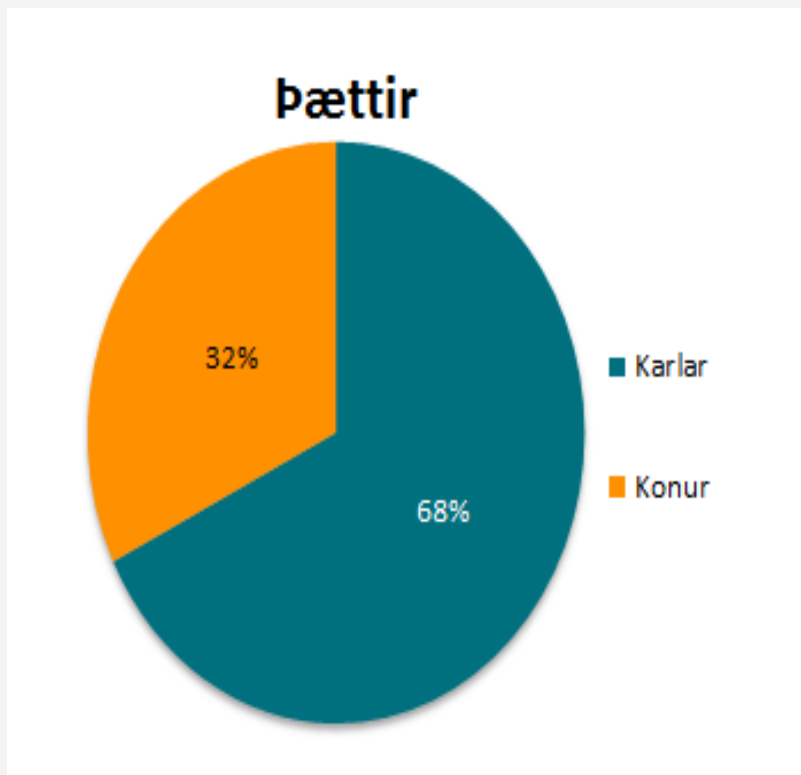
Guðlaugur Þór Þórðarson	17
Sigmundur Davíð Gunnlaugsson	13
Jón Gunnarsson	13
Þorsteinn Víglundsson	11
Guðmundur Steingrímsson	11
Vilhjálmur Árnason	10
Vigdís Hauksdóttir	10
Frosti Sigurjónsson	10
Katrín Jakobsdóttir	10
Gylfi Arnbjörnsson	9
Vilhjálmur Birgisson	9
Karl Garðarsson	9
Össur Skarphéðinsson	9



Samantekt á kynjahlutföllum í heild sinni

Þættir

Fréttir



Ályktanir – tími til að breyta?

- » Niðurstöður rannsóknar nefndar um konur og fjölmiðla frá árinu 2000 á hlut kynja í fréttatímum ljósvakamiðla: **23%** konur og **77%** karlar
- » Árið 2001 voru konur **30%** fréttá- og blaðamanna en eru í dag um **40%**
- » Nefndin vildi:
 - Efla vitund fjölmiðlafólks
 - Auka fræðslu í skólum
 - Koma upplýsingum á framfæri
- » Þróunin er afar hæg og minnir á þróun stjórnmálapátttöku kvenna
- » Eigum við að hinkra í 20 ár til viðbótar eða er kominn tími á róttækari aðferðir eins og þekkjast á vettvangi stjórnmála og atvinnulífs?



Ekkert glerþak – bara þykkt lag af körlum Þjóðarleiðtogar árið 2014.



25. nóvember 2015

Takk fyrir

Rósa Guðrún Erlingsdóttir
Sérfræðingur
Velferðarráðuneytinu
rosa.erlingsdottir@vel.is

